

Istruzioni BDAP Bilancio di Previsione

1. Esercizio 2017
2. Esegui la funzione Utility trasmissione dati e conferma. Questa funzione prepara i tre files in formato zip da inviare a BDAP nella directory c:\doc\xbrl. Il programma ti segnala eventuali capitoli erroneamente configurati che dovrai, se sono valorizzati, necessariamente correggere con la funzione Utility Forzatura dati Correzione capitolo prima di ripetere Utility trasmissione dati

Istruzioni BDAP Conto del Bilancio

1. Esercizio 2016
2. Esegui la funzione Utility trasmissione dati BDAP Consuntivo e conferma. Questa funzione prepara i tre files in formato zip da inviare a BDAP nella directory c:\doc\xbrl. Il programma ti segnala eventuali capitoli erroneamente configurati che dovrai, se sono valorizzati, necessariamente correggere con la funzione Utility Forzatura dati Correzione capitolo prima di ripetere Utility trasmissione dati BDAP consuntivo

Accesso al sito BDAP, indicare **Utente** e **Password** ricevuti nel corso della fase di iscrizione BDAP

The screenshot shows the BDAP website interface. At the top, there are logos for 'BDAP BANCA DATI AMMINISTRAZIONI PUBBLICHE' and 'MEF Ragioneria Generale dello Stato'. Below the navigation bar, there is a section titled 'Area per le Istituzioni' which contains a login form with fields for 'Utente' and 'Password', and a 'Accedi' button. To the left of the login form, there is a sidebar with 'Informazioni' and a list of recent news items. Below the login form, there are links for 'Informazioni', 'FAQ', 'Link utili', and 'Supporto'. At the bottom of the page, there is a 'Riferimenti' section with a link to 'Comunicate'.

Per gli utenti con profilo ENTE Abilitazione Invio Bilanci e ENTE Responsabile Invio Bilanci si può selezionare, **Applicazioni** e oltre alla voce Bilanci Armonizzati, la voce **Trasmissione Bilanci Armonizzati**:

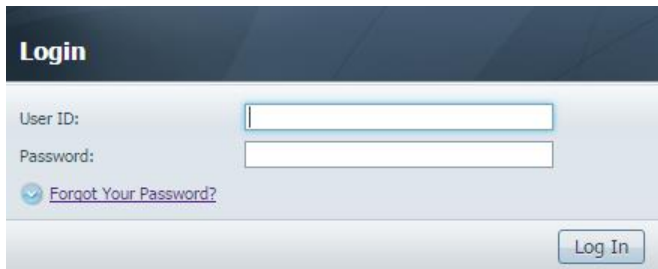
The screenshot shows the BDAP website interface with the 'Applicazioni' menu open. The menu items are 'Bilanci Armonizzati' and 'Trasmissione Bilanci Armonizzati'. A red arrow points to the 'Trasmissione Bilanci Armonizzati' option. The background shows the website header with the BDAP logo and navigation elements like 'Elementi Preferiti', 'Elementi Ricevuti', 'Notifiche', and 'Strumenti'. There is also a search bar with the placeholder text 'inserisci una o più parole chiave' and a 'Ricerca' button. Below the menu, there is a search results box showing terms like '(adempimenti bdap', 'capitolo circolare contatti dati', and 'definitiva gestione manuale'.

a) **Trasmissione Bilanci Armonizzati.**

Automaticamente si verrà reindirizzati alla pagina di accesso per l'invio dei bilanci armonizzati. Bisognerà prima inserire le credenziali di accesso, ricevute separatamente e differenti da quelle di accesso al portale BDAP ed in seguito premere sul tasto Log In

b) **ACCESSO CON NUOVA PASSWORD**

Indicare Utente e password e poi "cliccare" Log In



c) Se compare richiesta conferma esecuzione Java : aggiungere la spunta su “non visualizzare più questo messaggio ...” e selezionare Esegui

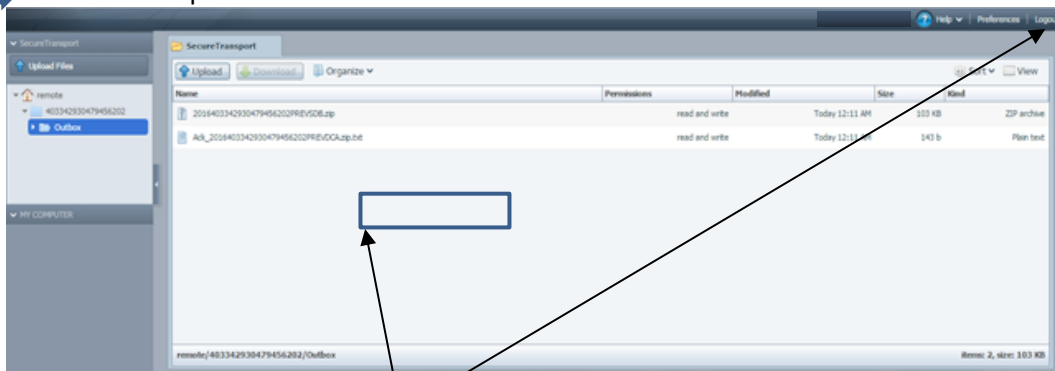


d) FASE SELEZIONE UPLOAD

- Selezionare la cartella denominata con il codice BDAP
- Selezionare la cartella **Outbox**
- Premere **Upload**

Selezionare – uno per volta - i tre file.zip (cartella c:\doc\xbrl\)

Al termine compare una finestra simile:



- Premere Logout per chiudere

e) **Trasmissione Bilanci Armonizzati.**

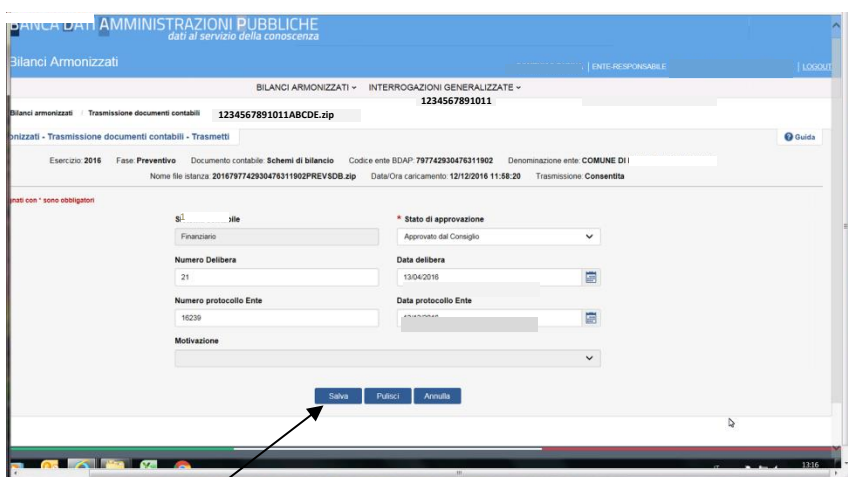
- Selezionare Applicazioni, Bilanci Armonizzati



Seguire in sequenza le operazioni indicate:



Indicare gli estremi di approvazione del bilancio e del protocollo d'invio dell'Ente: segue esempio:



“Cliccare” Salva per registrare i dati

Ripetere la stessa operazione per i tre documenti contabili da trasmettere.

ATTENZIONE: da questo momento in poi la BDAP elabora i tre files inviati, il tempo di elaborazione può durare diverso tempo, si consiglia di accedere per verificare lo stato di avanzamento.




Segue un esempio di flussi accettati in attesa di protocollazione (in tal caso l'invio è da considerarsi corretto, bisognerà solo attendere la protocollazione da parte della BDAP):

Ti trovi in: [BDAP](#) / [Bilanci armonizzati](#) / [Trasmissione documenti contabili](#)

Bilanci armonizzati - Trasmissione documenti contabili

Filtri

Cerca: Visualizza 10 ele

Esercizio	Fase	Documento Contabile	Denominazione Ente	Nome File Istanza	Data/ora caricamento	Trasmissione	Esito acquisizione
2016	Preventivo	Schemi di bilancio	COMUNE DI	2016403342930479456202PREVSDB.zip	13/12/2016 12:19:3	In attesa di protocollazione	  
2016	Preventivo	Dati contabili analitici	COMUNE DI	2016403342930479456202PREVDCA.zip	13/12/2016 12:19:27	TRASMESSA	